



ТЕРРИТОРИАЛЬНЫЙ ОРГАН
ФЕДЕРАЛЬНОЙ СЛУЖБЫ
ГОСУДАРСТВЕННОЙ СТАТИСТИКИ
ПО ЛИПЕЦКОЙ ОБЛАСТИ

ОСНОВНЫЕ ФИНАНСОВЫЕ ПОКАЗАТЕЛИ ОРГАНИЗАЦИЙ

за январь – февраль 2024 года

Ежемесячные данные оперативной статистики

СОДЕРЖАНИЕ

Сальдированный финансовый результат организаций	3
Прибыль организаций	5
Убыток организаций	6
Доля прибыльных организаций	7
Доля убыточных организаций	8
Финансовая деятельность организаций в регионах Центрального Черноземья	9
Кредиторская задолженность организаций по видам экономической деятельности	10
Дебиторская задолженность организаций по видам экономической деятельности	11
Доля просроченной задолженности организаций	12

САЛЬДИРОВАННЫЙ ФИНАНСОВЫЙ РЕЗУЛЬТАТ ОРГАНИЗАЦИЙ*

в % к соответствующему периоду предыдущего года**

ЛИПЕЦКСТАТ

за январь – февраль 2024 года

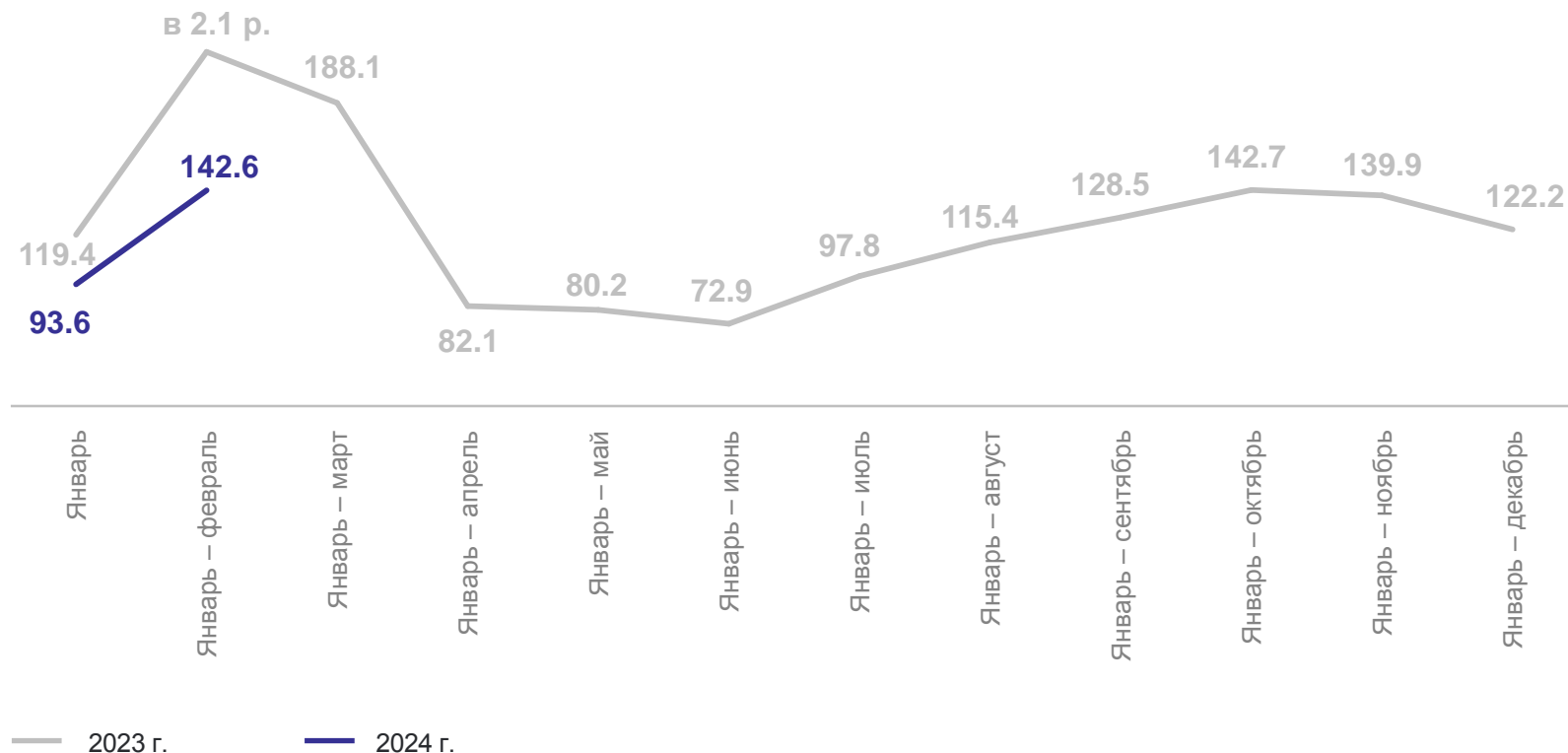


Сальдированный финансовый результат

35.9 млрд рублей

к соответствующему периоду предыдущего года

142.6%



* Прибыль – убыток = сальдированный финансовый результат.

** По сопоставимому кругу организаций в соответствии с методологией бухгалтерского учета.

Здесь и далее без субъектов малого предпринимательства, кредитных организаций, государственных (муниципальных) учреждений, некредитных финансовых организаций.

САЛЬДИРОВАННЫЙ ФИНАНСОВЫЙ РЕЗУЛЬТАТ ОРГАНИЗАЦИЙ*

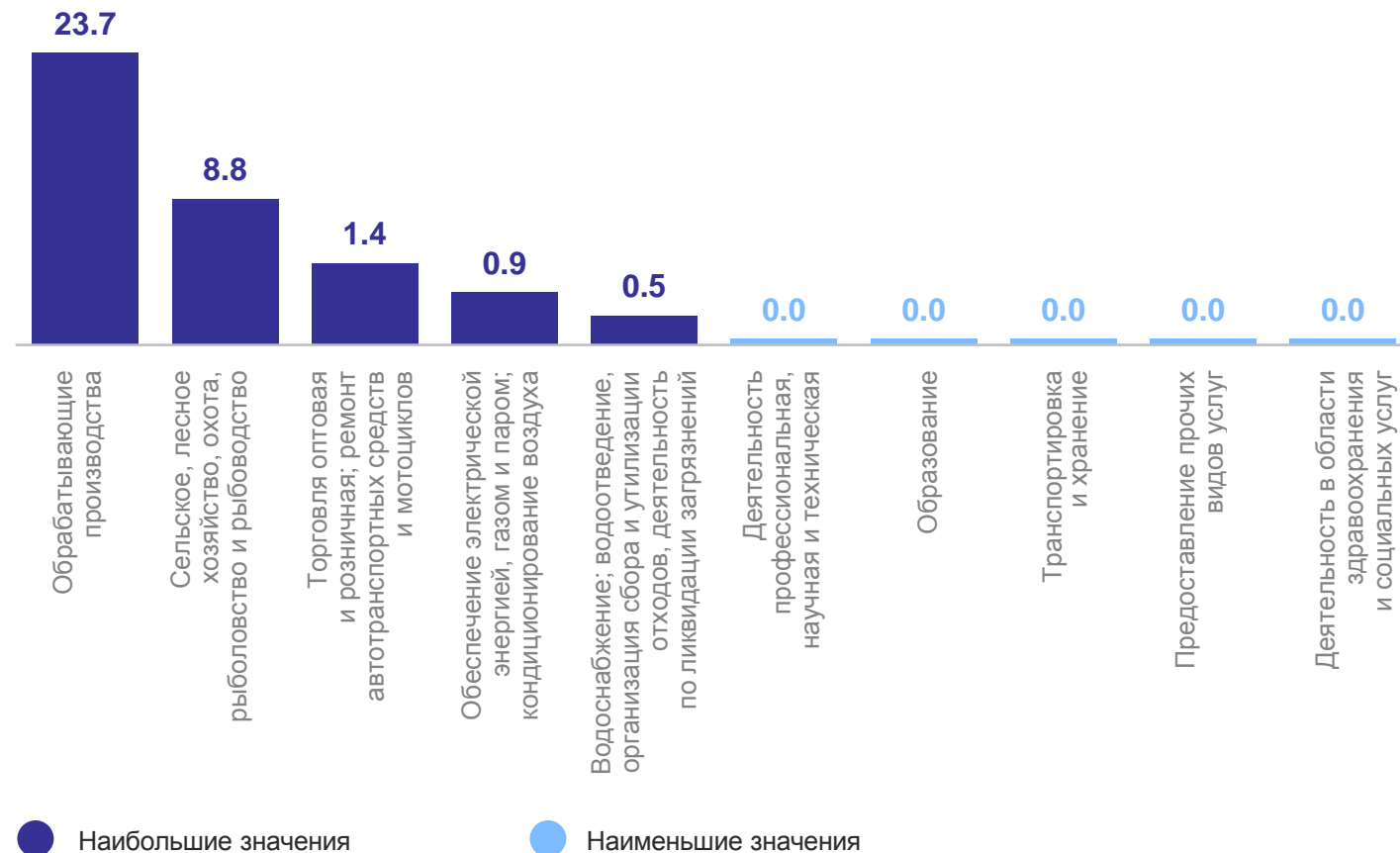
за январь – февраль 2024 года

Сальдированный финансовый результат **35.9** млрд рублей

Прибыль организаций **37.6** млрд рублей

Убыток организаций **1.7** млрд рублей

Виды экономической деятельности с наибольшими и наименьшими значениями, млрд руб.



* Прибыль – убыток = сальдированный финансовый результат

Прибыль организаций по отдельным видам экономической деятельности, млн руб.

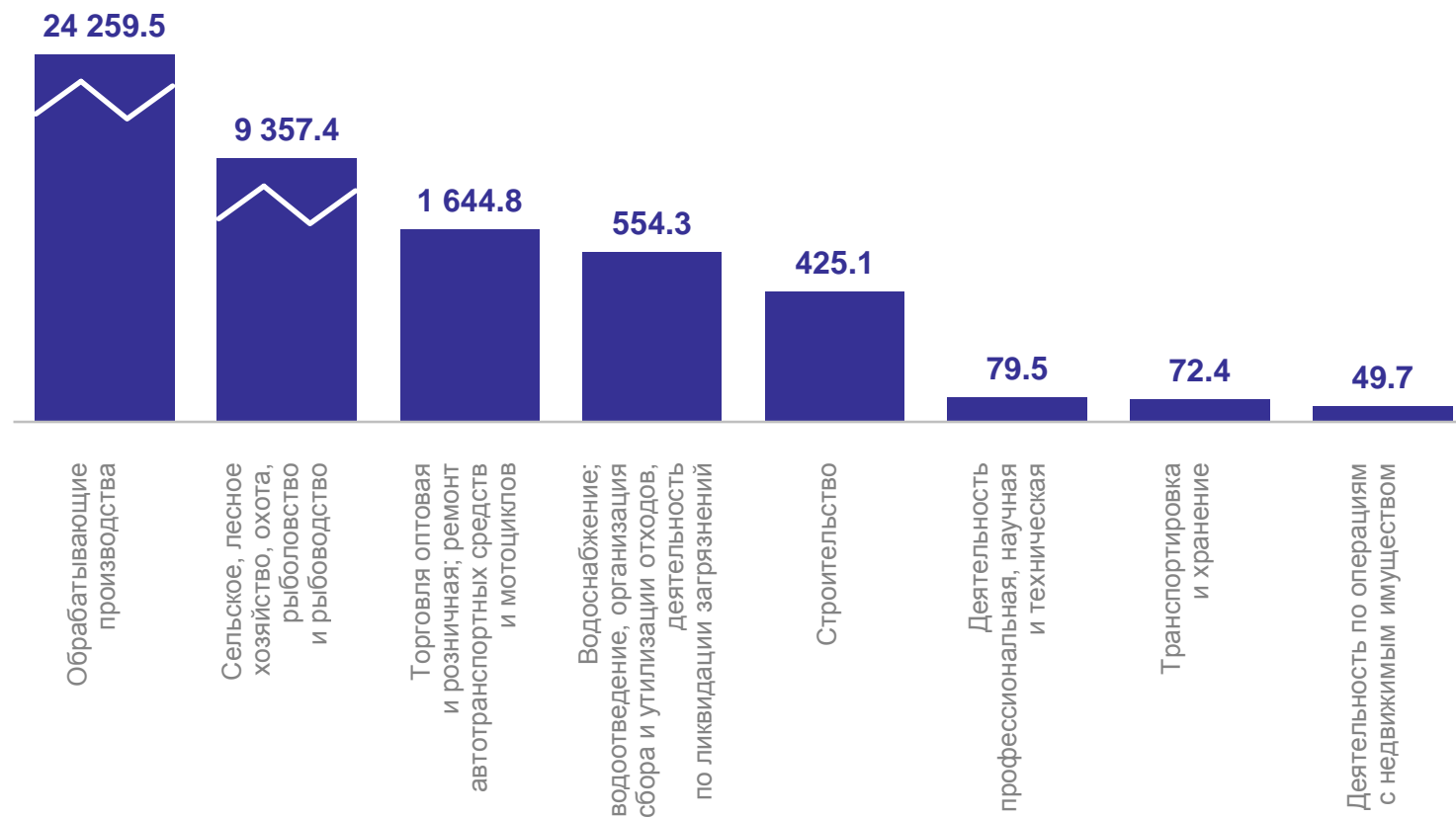
за январь – февраль 2024 года

Прибыль организаций

37.6 млрд рублей

к соответствующему периоду предыдущего года*

139.1%



* По сопоставимому кругу организаций в соответствии с методологией бухгалтерского учета.

за январь – февраль 2024 года

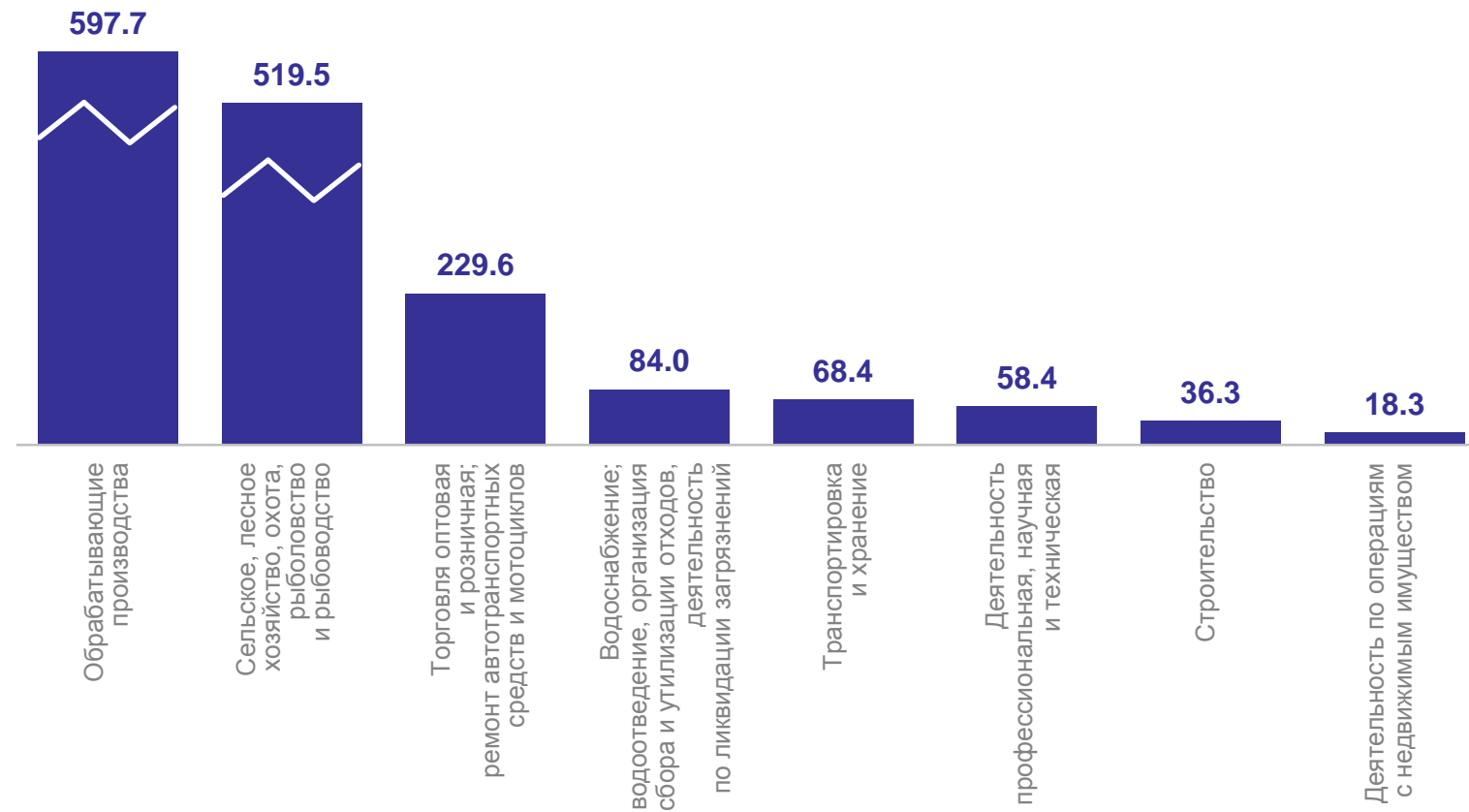
Убыток
организаций

1.7 млрд
рублей

к соответствующему
периоду
предыдущего года*

92.6%

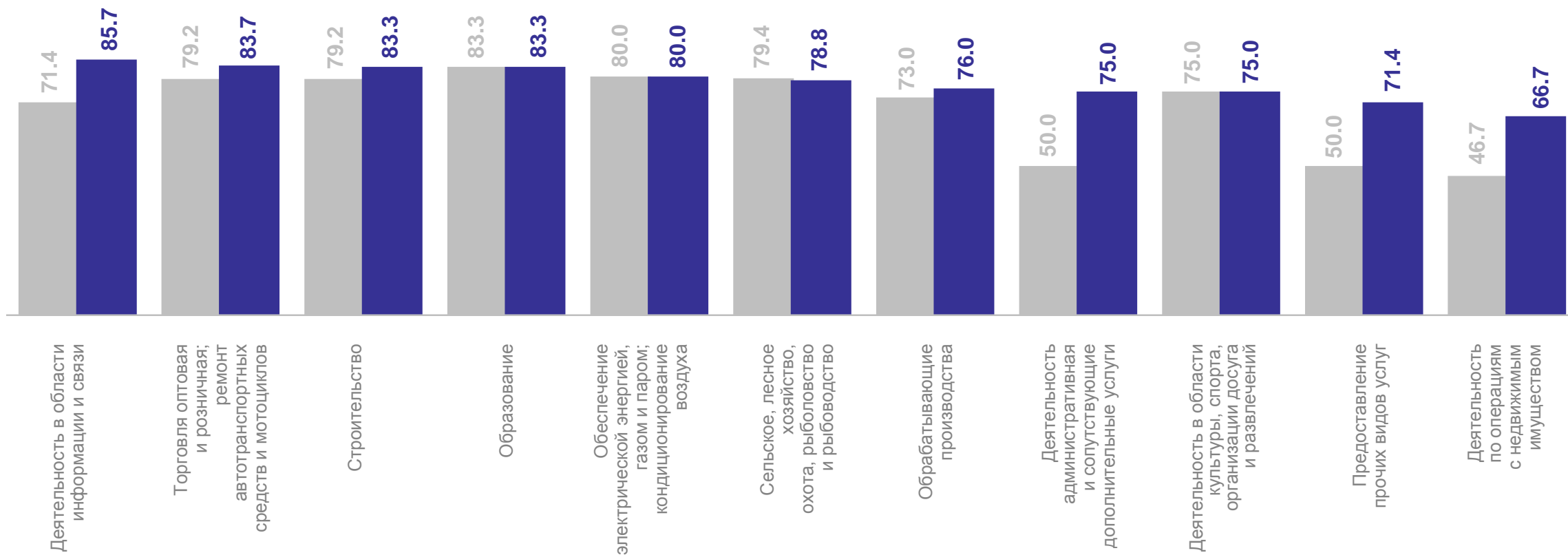
Убыток организаций по отдельным
видам экономической деятельности, млн руб.



* По сопоставимому кругу организаций в соответствии с методологией бухгалтерского учета.

ДОЛЯ ПРИБЫЛЬНЫХ ОРГАНИЗАЦИЙ

Доля прибыльных организаций по отдельным видам экономической деятельности, в %

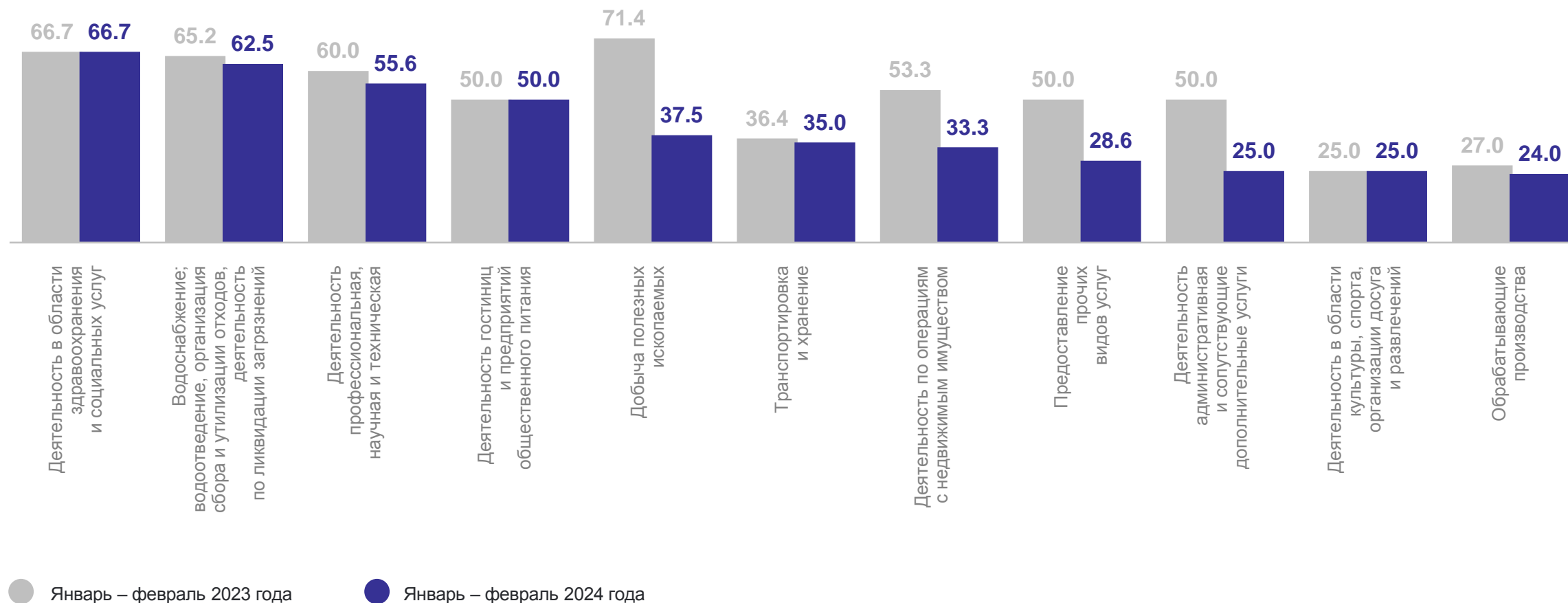


● Январь – февраль 2023 года

● Январь – февраль 2024 года

ДОЛЯ УБЫТОЧНЫХ ОРГАНИЗАЦИЙ

Доля убыточных организаций по отдельным видам экономической деятельности, в %

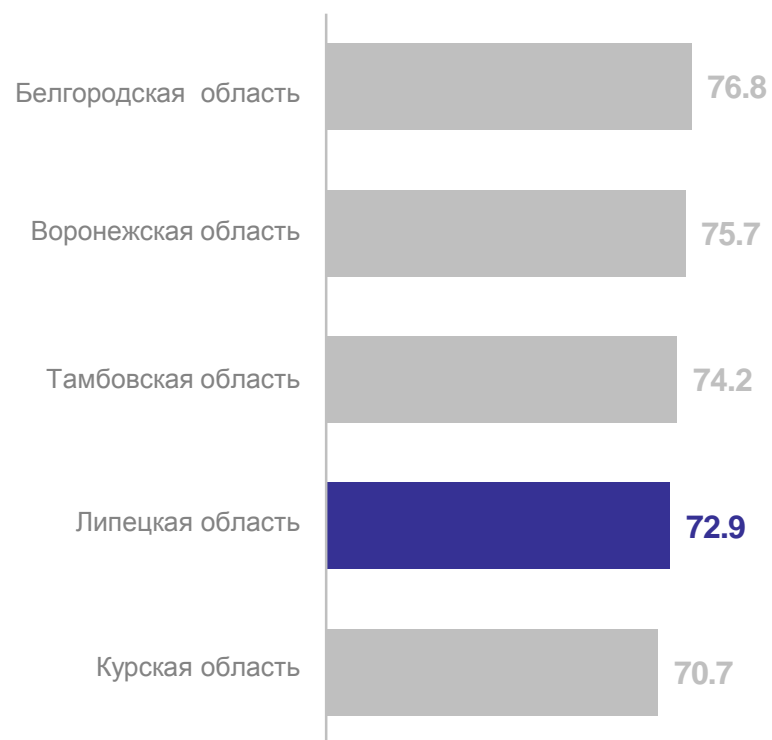


ФИНАНСОВАЯ ДЕЯТЕЛЬНОСТЬ ОРГАНИЗАЦИЙ В РЕГИОНАХ ЦЕНТРАЛЬНОГО ЧЕРНОЗЕМЬЯ

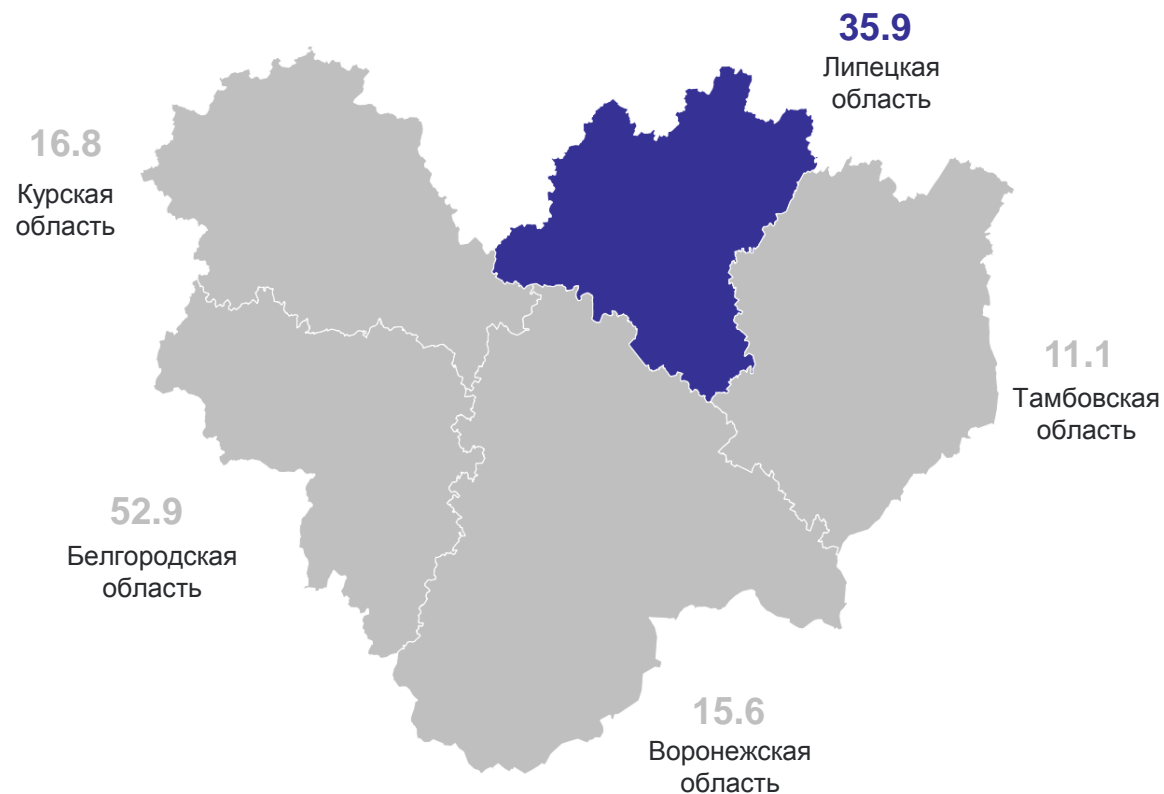
ЛИПЕЦКСТАТ

за январь – февраль 2024 года

Удельный вес прибыльных организаций
в % к общему числу организаций



Сальдированный финансовый результат,
млрд рублей



КРЕДИТОРСКАЯ ЗАДОЛЖЕННОСТЬ ОРГАНИЗАЦИЙ ПО ВИДАМ ЭКОНОМИЧЕСКОЙ ДЕЯТЕЛЬНОСТИ

млрд рублей

ЛИПЕЦКСТАТ

На 1 марта 2024 года

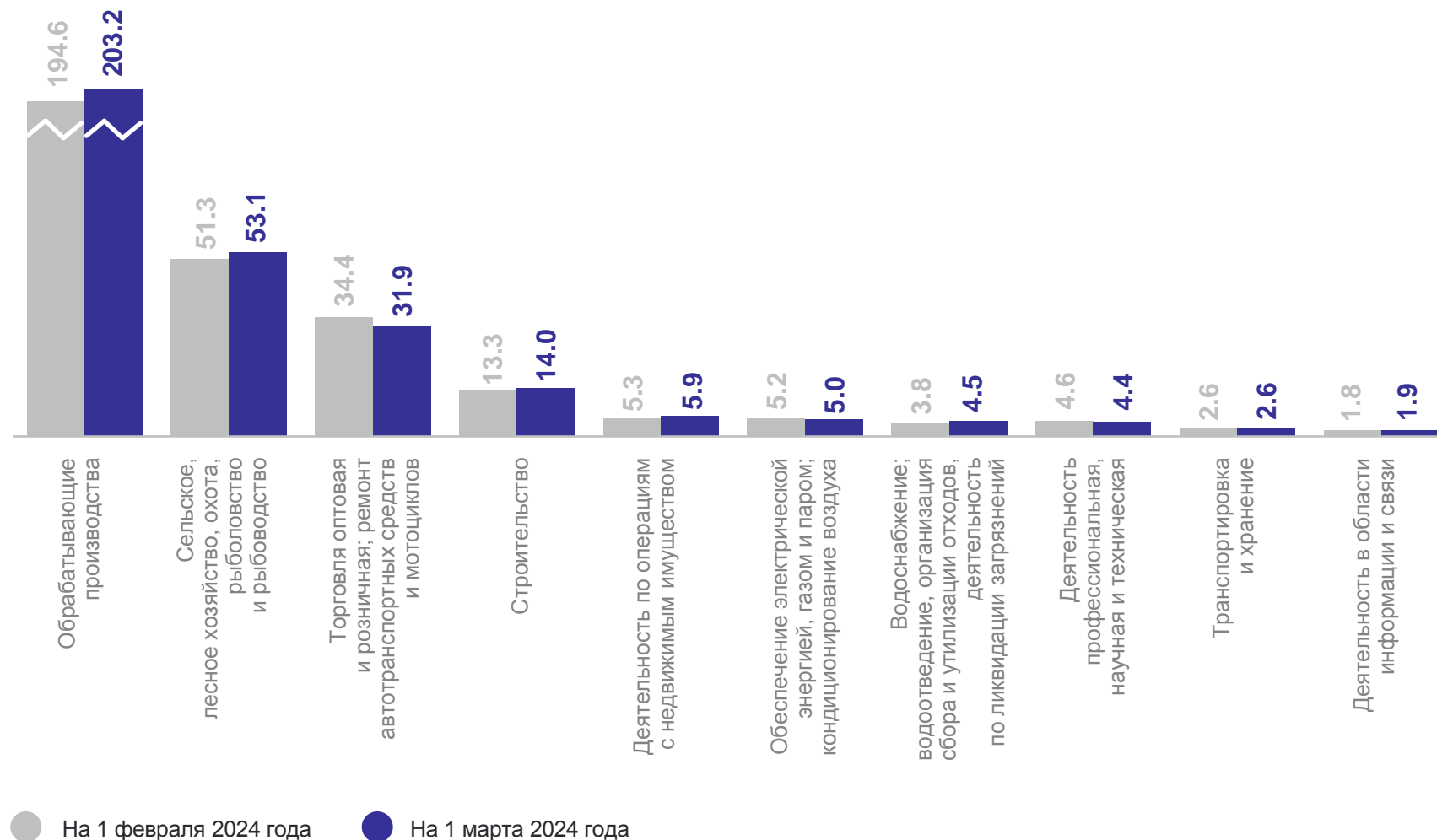
327.9 млрд
рублей

На 1 февраля 2024 года

318.5 млрд
рублей

Темп роста в % к 1 числу
предыдущего месяца

103.0%



ДЕБИТОРСКАЯ ЗАДОЛЖЕННОСТЬ ОРГАНИЗАЦИЙ ПО ВИДАМ ЭКОНОМИЧЕСКОЙ ДЕЯТЕЛЬНОСТИ

млрд рублей

На 1 марта 2024 года

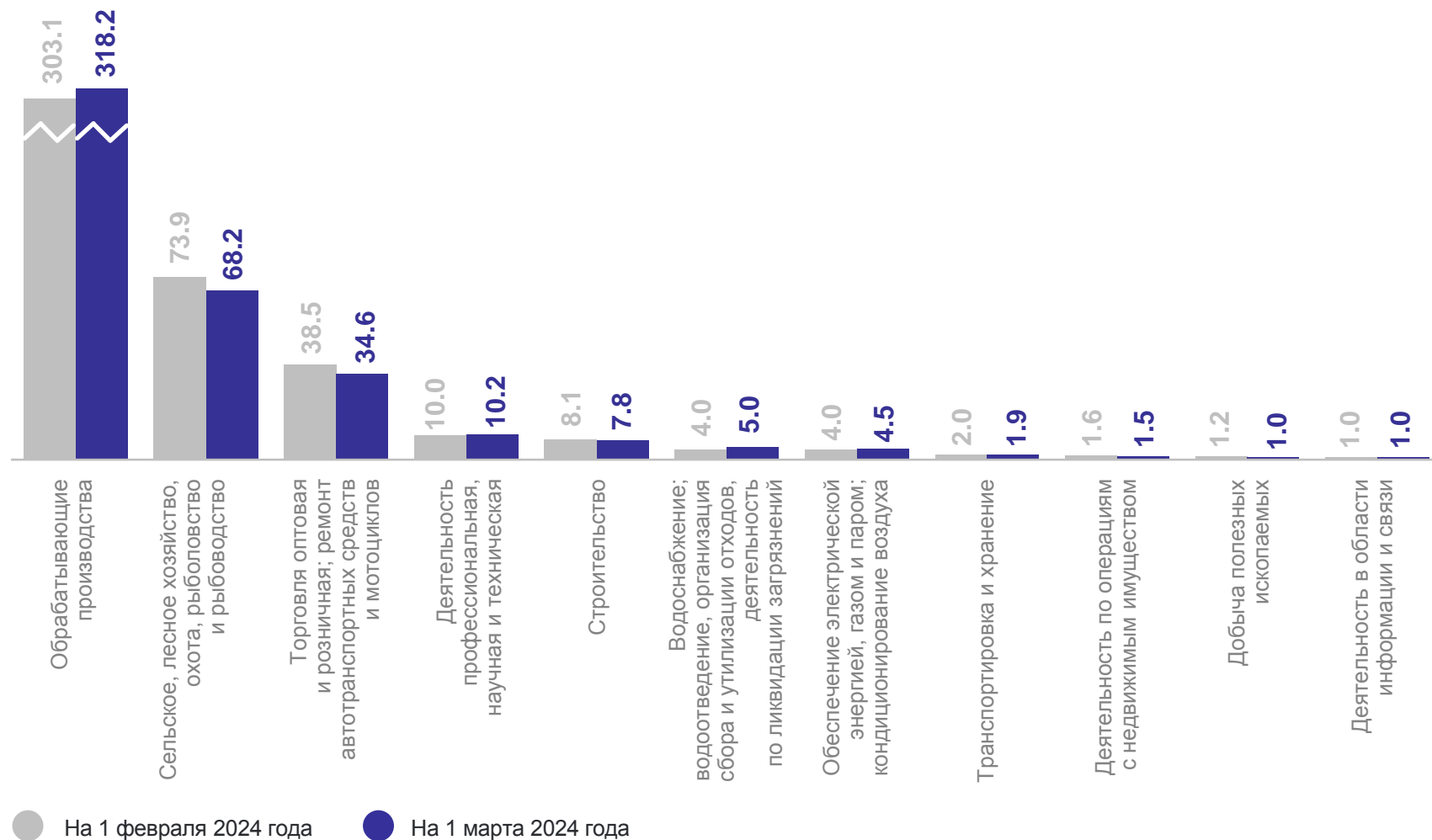
454.8 млрд рублей

На 1 февраля 2024 года

448.4 млрд рублей

Темп роста в % к 1 числу предыдущего месяца

101.4%

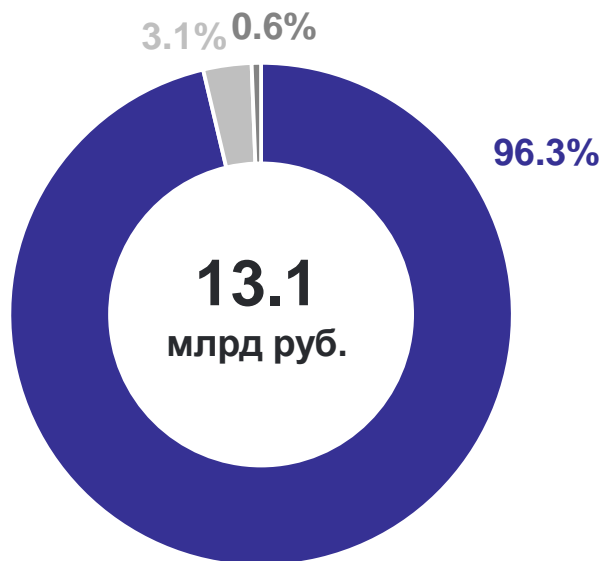


ДОЛЯ ПРОСРОЧЕННОЙ ЗАДОЛЖЕННОСТИ ОРГАНИЗАЦИЙ

на 1 марта 2024 года, в % к общей просроченной задолженности в целом по области

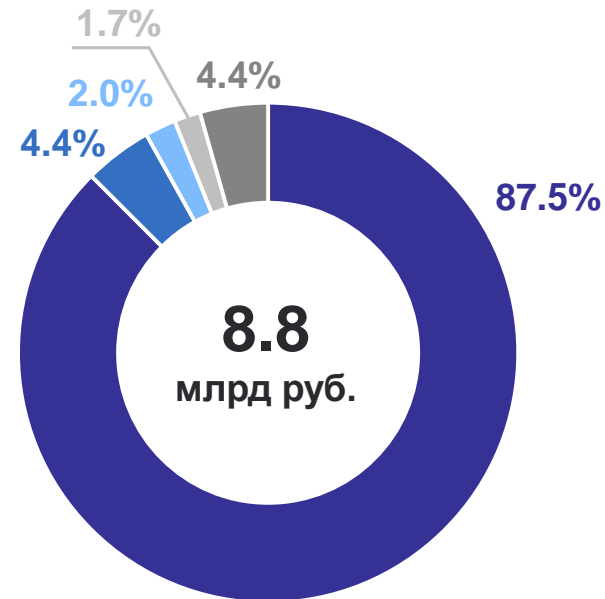
ЛИПЕЦКСТАТ

Просроченная кредиторская задолженность



- Обработывающие производства
- Водоснабжение; водоотведение, организация сбора и утилизации отходов, деятельность по ликвидации загрязнений
- Прочие

Просроченная дебиторская задолженность



- Обработывающие производства
- Водоснабжение; водоотведение, организация сбора и утилизации отходов, деятельность по ликвидации загрязнений
- Торговля оптовая и розничная; ремонт автотранспортных средств и мотоциклов
- Строительство
- Прочие